












GIRONE A									
R	Team	GP	W	D	L	P	GF	GA	PTS
1	<b>GCK Lions</b> 	8	6	0	2	32	13	3	<b>12</b>
2	<b>Fribourg</b> 	8	5	1	2	18	12	5	<b>11</b>
3	<b>Praha</b> 	8	5	0	3	8	9	9	<b>10</b>
4	<b>Basel</b> 	8	2	0	6	22	8	14	<b>4</b>
5	<b>Bellinzona</b> 	8	1	1	6	30	7	18	<b>3</b>

GIRONE B									
R	Team	GP	W	D	L	P	GF	GA	PTS
1	<b>Ambri-Piotta</b> 	8	3	4	1	10	9	5	<b>10</b>
2	<b>Winterthur</b> 	8	3	4	1	26	10	7	<b>10</b>
3	<b>Lausanne</b> 	8	2	5	1	14	9	6	<b>9</b>
4	<b>ACBB Paris</b> 	8	2	2	4	24	6	13	<b>6</b>
5	<b>Lugano</b> 	8	2	1	5	21	5	8	<b>5</b>

CLASSIFICA FINALE	
R	Team
1**	<b>GCK Lions</b> 
2**	<b>Ambri-Piotta</b> 
3	<b>Winterthur</b> 
4	<b>Fribourg</b> 
5*	<b>Praha</b> 
6	<b>Lausanne</b> 
7	<b>ACBB Paris</b> 
8	<b>Basel</b> 
9**	<b>Bellinzona</b> 
10	<b>Lugano</b> 

**R** Ranking; Classifica; Classement; Platz

**Team** Team; Squadra; Equipe; Mannschaft

**GP** Games played; Partite giocate; Matches joués; Spiele

**W** Wins; Vittorie; Victoires; Siege

**D** Draws; Pareggi; Matches nuls; Unentschieden

**L** Losses; Sconfitte; Défaites; Niederlagen

**P** Penalties; Penalità; Pénalités; Strafen

**GF** Goals for; Gol segnati; Buts marqués; Tore

**GA** Goals against; Gol subiti; Buts encaissés; Gegentore

**PTS** Points; Punti; Points; Punkte

\* Premio Fair-Play

\*\* Premio Supporter