






GIRONE A										
R	Team	GP	W	D	L	P	GF	GA	PTS	
1	Dübendorf 	8	6	0	2	36	21	9	12	
2	Bled 	8	5	1	2	35	12	8	11	
3	Winterthur 	8	4	0	4	14	10	11	8	
4	GdtHcapB 	8	2	2	4	16	12	19	6	
5	Neuchâtel 	8	1	1	6	18	7	15	3	

GIRONE B										
R	Team	GP	W	D	L	P	GF	GA	PTS	
1	Lugano 	8	6	2	0	29	18	1	14	
2	Basel 	8	3	3	2	18	14	10	9	
3	Praha 	8	3	3	2	35	13	9	9	
4	Küsnacht 	8	3	2	3	38	10	10	8	
5	GdtHcapR 	8	0	0	8	22	1	26	0	

CLASSIFICA FINALE	
R	Team
1	Dübendorf 
2	Lugano 
3	Bled 
4	Basel 
5	Praha 
6	Winterthur 
7*	GdtHcapB 
8	Küsnacht 
9**	Neuchâtel 
10	GdtHcapR 

R Ranking; Classifica; Classement; Platz

Team Team; Squadra; Equipe; Mannschaft

GP Games played; Partite giocate; Matches joués; Spiele

W Wins; Vittorie; Victoires; Siege

D Draws; Pareggi; Matches nuls; Unentschieden

L Losses; Sconfitte; Défaites; Niederlagen

P Penalties; Penalità; Pénalités; Strafen

GF Goals for; Gol segnati; Buts marqués; Tore

GA Goals against; Gol subiti; Buts encaissés; Gegentore

PTS Points; Punti; Points; Punkte

* Premio Fair-Play

** Premio Supporter